



# THE BUSINESS GUIDE FOR ENERGY EFFICIENCY



Minnesota Chamber of Commerce  
**ENERGY SMART**



## DO THE MAINTENANCE

Make sure all of your equipment is being maintained. Filters in your HVAC unit should be changed at least quarterly.



## GET AN ENERGY AUDIT

Free energy use assessments are available through Energy Smart. We provide clear, low or no-cost energy saving solutions.



## PROGRAM YOUR THERMOSTAT

Begin heating or cooling 30 minutes before and after people will be in the space.




## BUY EFFICIENT

When buying new equipment, consider ENERGY STAR certified products. What you save in energy will pay for the higher price over time.



## MOVE THE AIR

Keep hot air low by directing your heat registers to blow horizontally across the floor. Use fans for cooling in the summer and pushing heat down in the winter.



## UNPLUG

Walk through your space after hours to see what could be turned off or unplugged when not in use.



# LA GUÍA EMPRESARIAL PARA LA EFICIENCIA ENERGÉTICA



Minnesota Chamber of Commerce  
**ENERGY SMART**



## HACER EL MANTENIMIENTO

Asegúrese de que todo su equipo esté en mantenimiento. Los filtros de su unidad HVAC deben cambiarse al menos trimestralmente.



## CONSEGUIR UN AUDITORÍA ENERGÉTICA

Las evaluaciones gratuitas del uso de energía están disponibles a través de Energy Smart. Brindamos soluciones de ahorro de energía claras, de bajo costo o sin costo.




## PROGRAMA TU TERMOSTATO

Comience a calentar o enfriar 30 minutos antes y después de que las personas estén en el espacio.




## COMPRA EFICIENTE

Al comprar equipo nuevo, considere los productos certificados por ENERGY STAR. Lo que ahorre en energía pagará el precio más alto con el tiempo.



## MOVER EL AIRE

Mantenga el aire caliente bajo dirigiendo sus registros de calor para que soplen horizontalmente por el piso. Use ventiladores para refrescarse en el verano y reducir el calor en el invierno.



## DESENCHUFAR

Camine por su espacio fuera del horario de atención para ver qué se puede apagar o desenchufar cuando no esté en uso.